



---

ĀTRĀK, ĒRTĀK, SKAIDRĀK

# DocLogix 2017 jaunumi:

- pielāgoti informācijas paneļi,
- iespēja datus attēlot diagrammās,
- jauni risinājumi ērtākai elektroniskā paraksta izmantošanai,
- DocLogix kalendāra atjauninājumi,
- tehnoloģiskie pilnveidojumi: saskaņotība ar HTML5 standartu, MS SQL 2016 un MS Windows 2016 serveriem,
- citi atjauninājumi un kļūdu labojumi.



# Kāpēc ir vērts ieviest jauninājumus?



## INFORMĀCIJAS UN DOKUMENTU PĀRVALDE:

ikdienas uzdevumus veiksit daudz ātrāk.



## IEGŪSIET NODERĪGUS RĪKUS:

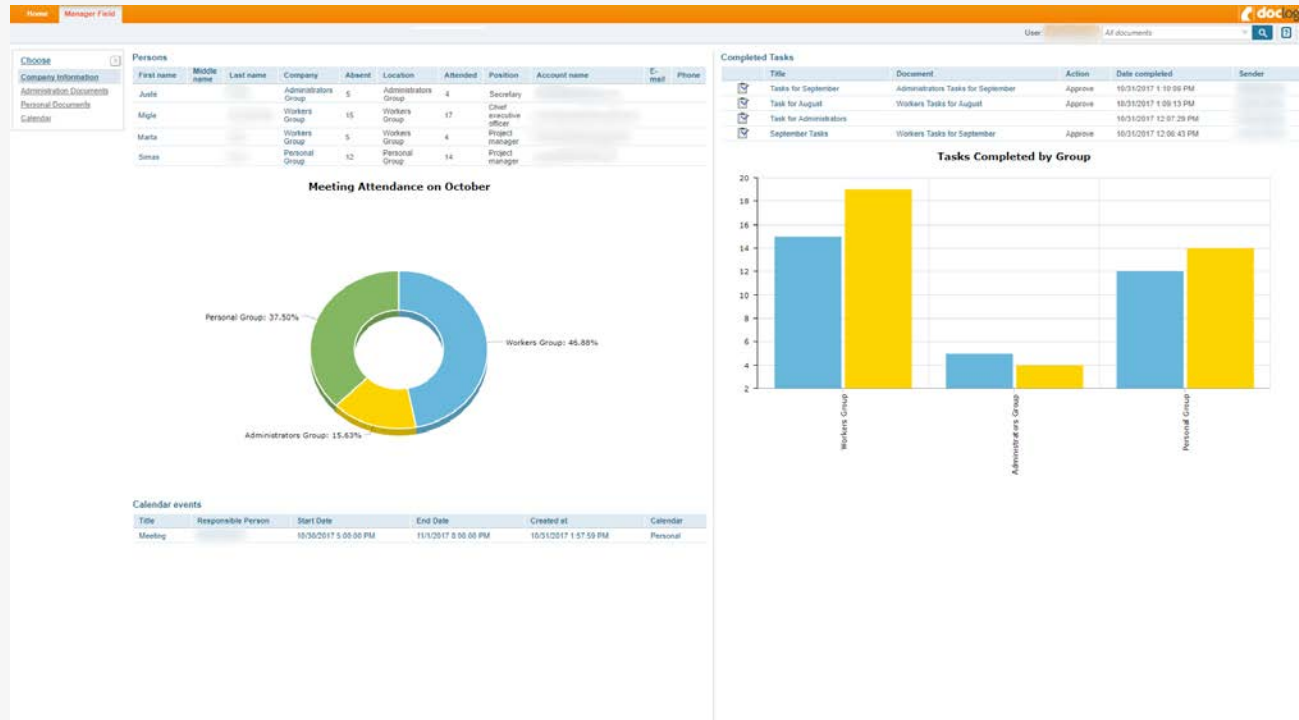
diagrammas, informācijas paneļi,  
kalendāri – tas ir ērts veids, kā sniegt  
datus un informāciju.



## TEHNOLOĢISKIE UZLABOJUMI:

saderība ar HTML5 standartu, MS  
SQL 2016 un MS Windows 2016  
serveriem

Pielāgoti informācijas paneļi (angl. *Dashboards*) – izvēlieties, kādu informāciju redzēsiet, pievienojoties sistēmai



## UN KĀDI TO IEGUVUMI?

- 1 ĒRTI  
Varēsiet klasificēt "DocLogix" sistēmā esošo informāciju.
- 2 ĀTRI  
Visu nepieciešamo informāciju būs iespējams sasniegt izpildot dažus pogas klikšķus.
- 3 IR SKAIDRS  
Mazāks liekās informācijas apjoms – uzdevumi tiek veikti ātrāk.

# Papildu funkcijas, ko var izmantot pielāgotajos informācijas paneļos:

VIEGLI NOMAINĀMA UN  
REDIĢĒJAMA  
NAVIGĀCIJAS JOSLA:  
izvēlieties, kādi lauki būs  
redzami navigācijas joslā.

4

The image shows two screenshots of a web application interface, illustrating a customizable navigation menu. The top screenshot shows a navigation bar with the following items: Home, Documents, Tasks, Contacts, Calendar, Search and reports, Administration, About, and Manager Field. Below the navigation bar, there is a sidebar menu with the following items: Choose, Calendar, Workers Documents, and Personal Tasks. The main content area displays a table titled "Documents to sign" with the following columns: Document number, Registration number, Title, Profile, Document status (text), Attachments, and Due date. The table contains two rows of data:

Document number	Registration number	Title	Profile	Document status (text)	Attachments	Due date
1-2			Document	Draft		
1-1			Document	Not valid, Checked-out (Migle ...), Draft		

The bottom screenshot shows the same interface, but with the "Manager Field" item in the navigation bar highlighted in red, indicating it is the active page. The sidebar menu and the "Documents to sign" table are identical to the top screenshot.

# Papildu funkcijas, ko var izmantot pielāgotajos informācijas paneļos:

5

**Closed Tasks**

	Title	Document	Action	Date completed	Admin.
	Approve	October Meeting	Approve	11/6/2017 2:25:00 PM	Marta
	Review and approve resolution draft	2nd Half Year	Approve draft	11/6/2017 2:24:51 PM	Marta
	Review and approve resolution draft	1st Half Year	Approve draft	11/6/2017 2:23:50 PM	Marta

**Active tasks**

	Title	Document	Action	% Complete	Start	Due	Admin.
	For approve	1st Half Year	Handle resolution	0 %	11/6/2017 2:18:00 PM		Marta
	Check and approve	2nd Half Year	Handle resolution	0 %	11/6/2017 2:24:00 PM		Marta

**All tasks**

Delegation allowed		Title	Document	Action	% Complete	Start	Due	Admin.
No		Approve	October Meeting	Approve	100 %	11/6/2017 2:25:00 PM		Marta
Yes		Check and	2nd Half	Handle	0 %	11/6/2017 2:24:00		Marta

Views on left:

Views on right:

IESPĒJA IEKĻAUT VĒLAMO SKAITU VIENĀDU VAI DAŽĀDU KOMPONENTU VIENĀ SISTĒMAS LOGĀ:  
piemēram, vienā logā varēsiet attēlot vairākas diagrammas, uzdevumu sarakstus vai kalendārus. Kādi komponenti tiks attēloti, ir atkarībā no jūsu vajadzībām.

# Papildu funkcijas, ko var izmantot pielāgotajos informācijas paneļos:

IESPĒJA IZVEIDOT DOCLOGIX KALENDĀRU DARBVIRSMU: kalendārus pievienojot komponentu grupai, Jūs varēsiet iekļaut kalendārus jebkurā sistēmas vietā un informācijas panelī izvēlēties, kādi kalendāri tiks attēloti, kāda informācija tajos būs redzama, pievienot dažādus to kalendāru lietotājus (piem.: visus lietotājus, savus tiešos padotos, visus uzņēmuma darbiniekus u.tml.).

6

The screenshot displays the Doclogix user interface for calendar management. At the top, a navigation bar includes links for Home, Documents, Tasks, Contacts, Calendar, Search and reports, Administration, About, and Manager Field. The user is logged in as 'User: [redacted]' and is viewing 'All documents'. On the left, a 'Choose' dropdown menu is open, showing 'Calendar' selected, with other options 'Workers Documents' and 'Personal Tasks'. The main area features a calendar grid for November 2017, with the 6th highlighted. Below the calendar is a 'Filter areas' section with checkboxes for 'Doclogix', 'Marta', and 'Migle', and an 'Add / Remove areas' button. To the right, a task list is shown with a dropdown menu set to 'All calendars selected'. The task list includes 'Check all', 'Personal', 'Task', 'Vacation', and 'Timesheet'. Below the task list, a weekly view shows dates from Tuesday, 7th to Saturday, 11th, with a time axis on the left ranging from 10:00 to 13:00.

# Papildu funkcijas, ko var izmantot pielāgotajos informācijas paneļos:

7

IESPĒJA DARBVIRSMĀS REDZĒT OBJEKTUS NE TIKAI KĀ SARAKSTU: turpmāk darbvirsmās tiks attēloti konkrēti dokumenti, personas vai kas cits.

8

IESPĒJA SAVIENOT FORMU RINDAS: turpmāk Jūsu ievadīta informācija, neatkarīgi no tās veida, tiks attēlota vienveidīgi un kārtīgi.

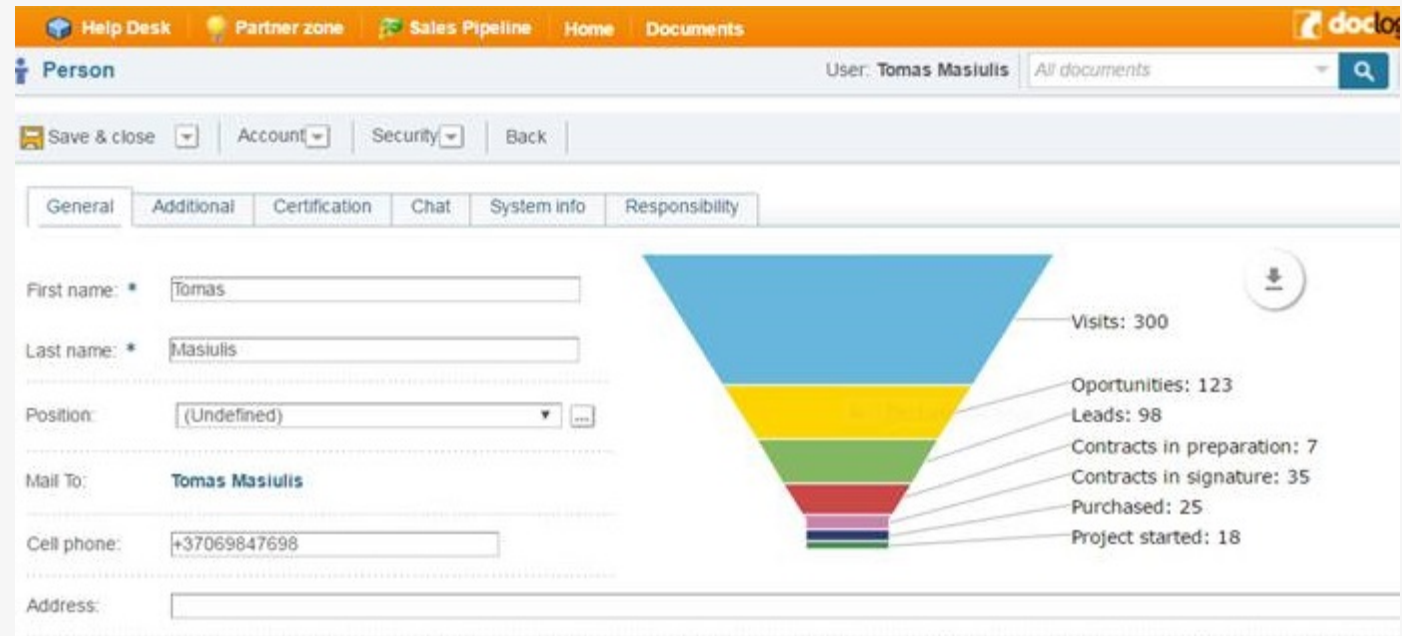
The screenshot displays a form with four input fields arranged in a grid. The first row contains 'Additional information:' and an empty text box. The second row contains 'Specified document:' followed by an empty text box, 'Date/ time:' followed by an empty date picker box with a calendar icon, and another empty text box. The third row contains 'Suggestions:' followed by an empty text box. Horizontal dotted lines separate the rows.



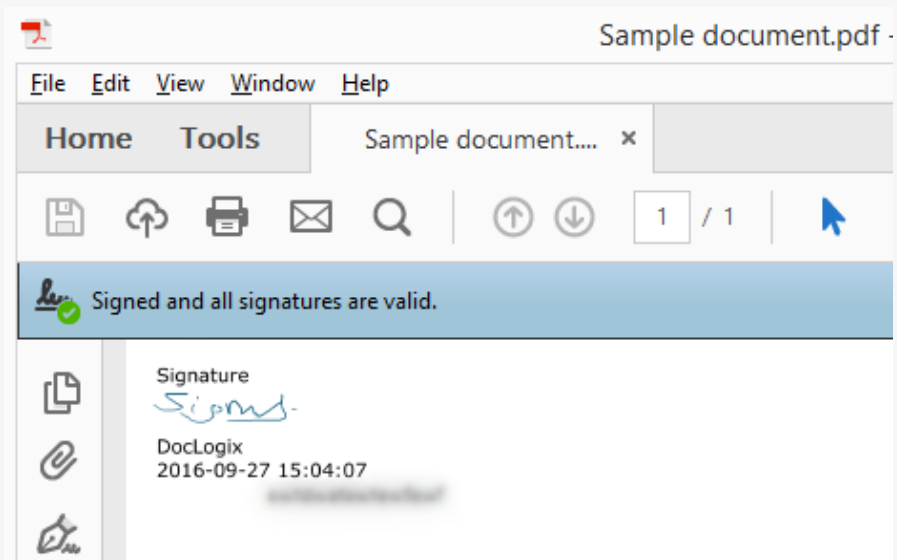
Diagrammas – jo informācija, izmantojot vizuālās uzskates materiālu, ir saprotama 60 tūkstošu reižu ātrāk nekā teksts

## KĀPĒC TAS IR ĒRTI?

- 1 VIEGLĀK ANALIZĒT DATUS  
Vienkārši parādiat tendences vai saiknes starp datiem.
- 2 TAS IR INTERAKTĪVI  
Koriģējot datus, kas ir iekļauti diagrammas laukos, attiecīgi mainīsies arī diagramma.
- 3 IR SKAIDRS  
Datu sarakstus attēlojiet viegli saprotamā, strukturētā diagrammā.



# Elektroniskā paraksta atjauninājums – vēl ērtāka elektronisko dokumentu parakstīšana



## KĀPĒ TAS IR AKTUĀLI?

- 1 PDF UN PDF-LT PARAKSTA FAKSIMILS  
Elektroniskā paraksta faksimilu lietderīgi izmantot tajos gadījumos, kad PDF un PDF-LT e-paraksta formātā parakstītos dokumentus vēlēsiet izdrukāt.
- 2 PARAKSTĪŠANĀS AR ELEKTRONISKO PARAKSTU, IZMANTOJOT TĪMEKĻA PĀRLŪKPROGRAMMU  
Ja elektroniskajam parakstam izmantojat USB atslēgu vai identifikācijas karti, tad turpmāk ar īpašu "DocLogix" pārlūkprogrammas paraksta paplašinājumu Jūs varēsiet parakstīties ar e-parakstu pārlūkos "Google Chrome" un "Firefox".
- 3 ELEKTRONISKĀ PARAKSTA KONFIGURĀCIJA  
Šis lēmums palīdzēs efektīvi izmantot uzņēmuma resursus, saglabājot dokumentu parakstīšanas procesu kā juridiski derīgu.

# DocLogix kalendāra atjauninājumi – sekojiet un pārvaldiet dokumentu termiņus!

## UN KĀDI TO IEGUVUMI?

- 1 ĒRTI  
Šāda veida kalendāra ierakstos tiks atveidoti dokumenti un to datumi.
- 2 ĀTRI  
Tā kā ieraksti tiks saistīti ar dokumentiem, Jūs varēsiet viegli pāriet uz vajadzīgo dokumentu.
- 3 EFEKTĪVA LAIKA VADĪBA  
Nenokavējiet noslēgtajos līgumos noteiktos termiņus, laicīgi atjaunojiet līgumus, piemērojiet līgumu darbības termiņa pagarināšanu.

The screenshot displays the DocLogix web interface. At the top is a navigation bar with links: Home, Documents, Tasks, Contacts, Calendar (highlighted), Search and reports, Administration, and About. Below the navigation bar is the 'Calendar' section. On the left, there is a monthly calendar for August 2016, with the 12th of August highlighted. Below the monthly calendar is a 'Responsible principals' section with three checkboxes: 'Doclogix User' (checked), 'DocLogix', and 'Everyone'. At the bottom of this section is a button labeled 'Add / Remove principals'. On the right, there is a detailed view of the 'Documents calendar'. It shows a dropdown menu set to 'Documents calendar', a 'New event' button, and a navigation bar for 'Today Aug, 2016'. The main area is a Gantt-style calendar grid. A blue bar represents an event on August 1st, labeled '12:00 AM Me' and 'First calendar document'. The grid shows days from Sunday to Monday, with dates 31, 01, 02, 07, 08, 09, 14, 15, and 16 visible.



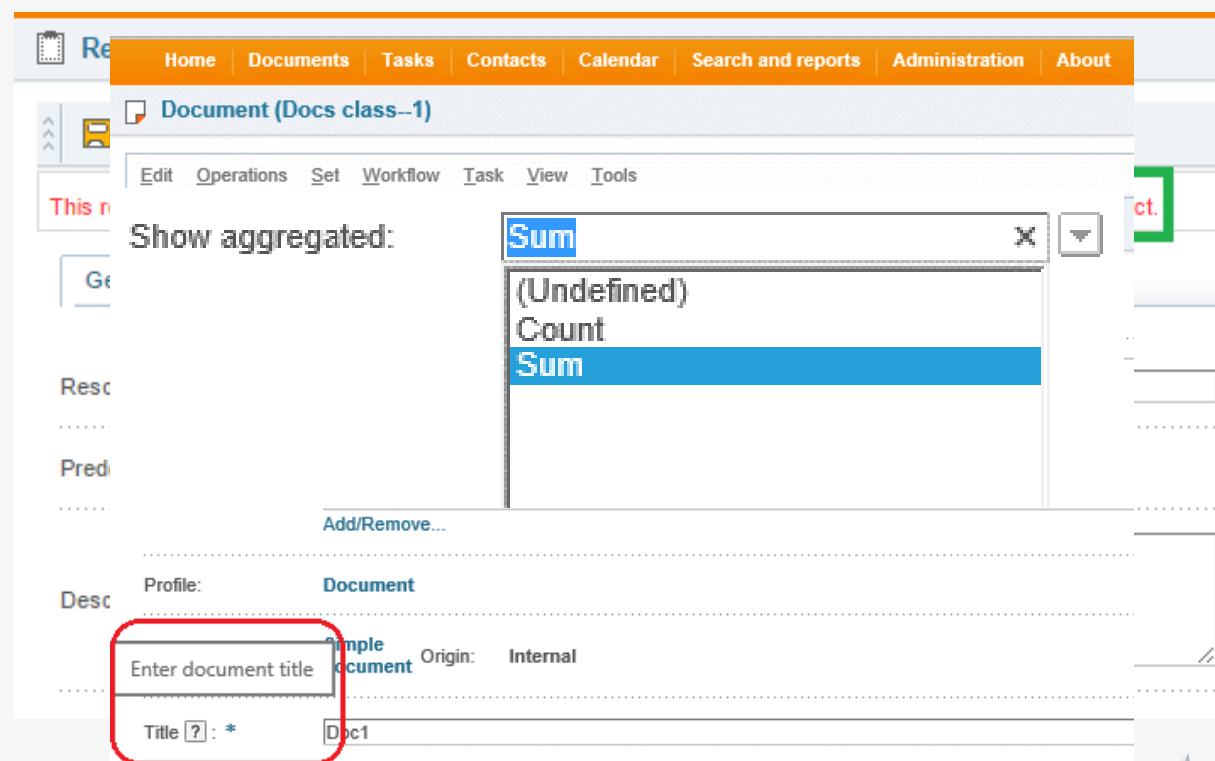
Tehnoloģiskie uzlabojumi – saderība ar HTML5 standartu,  
MS SQL 2016 un MS Windows 2016 serveriem



# Citi atjauninājumi

## LAI BŪTU VIEGLĀK IZMANTOT "DOCLOGIX" SISTĒMU

- 1 Datu ieviešanas pārbaude šeit un tagad
- 2 Vizualizācijas atribūtu daudzuma vai summas skaitļošanas funkcionalitāte
- 3 Kontekstuālā palīdzība ("Quick Help")
- 4 Elektroniskās vēstules teksta formatēšana, kad tiek sūtīts dokuments
- 5 Vienkārša rezolūcijas projekta noraidīšana





Vēlaties atjaunot sistēmu jau šodien? Sazinieties ar sava uzņēmuma "DocLogix" konsultantu!

[sales@doclogix.com](mailto:sales@doclogix.com)